

討論型課程

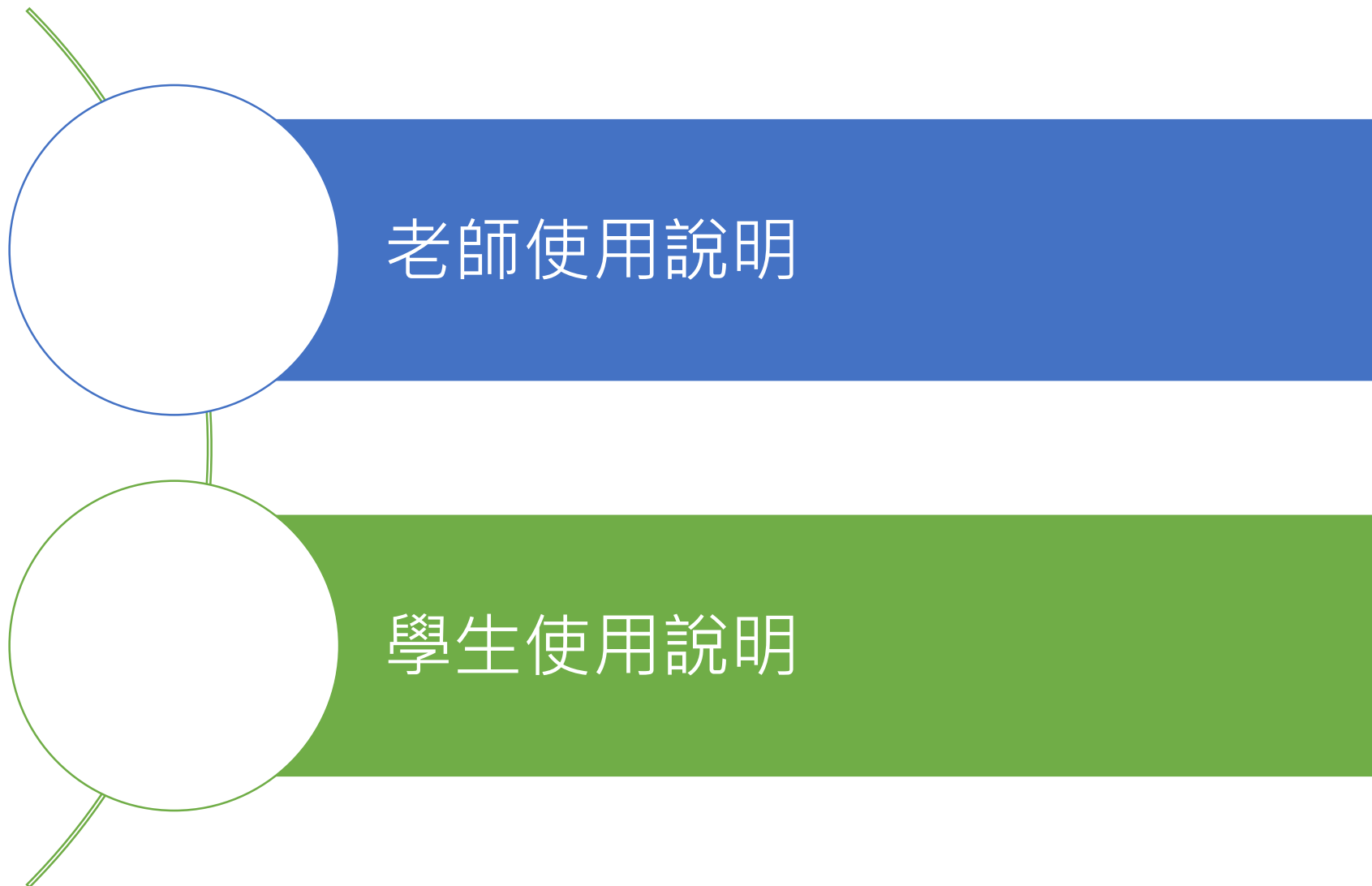
教師如何利用

google meet

進行同步(直播)教學

研究生事務處

大綱



老師使用說明

使用資中提供的google帳號

入口：<https://meet.google.com/>
帳號：入口網帳號@cmu.edu.tw
密碼：身分證字號(英文小寫)

如果無法登入使用，可以先嘗試忘記密碼。
若仍然無法使用請聯繫資中蔡先生建立帳號。

注意：免費帳號只有60分鐘，
請使用學校帳號發起會議
才不會被中斷。

 Google Meet

上午10:44 • 5月18日 週二     

人人適用的安全視訊會議 服務

只要有 Google Meet，隨時隨地都能與他人聯繫、合作及舉辦慶祝活動



 新會議

 輸入代碼或暱稱

發起會議 (課程)

Google Meet

0:44 • 5月18日 週二



可直接發起即時會議(課程)
或預先建立會議(預約課程)

人人適用的 服務

只要有 Google Meet, 隨時隨地
聯繫、合作及舉
辦慶祝活動

📅 新會議

🔍 輸入代碼或暱稱

🔗 預先建立會議

+

發起即時會議


📅 在 Google 日曆中安排會議




取得會議的分享連結

按一下 [發起新會議] 即可取得傳送給會議邀請對象的
連結

預先建立會議（課程）

 預先建立會議

 發起即時會議

 在 Google 日曆中安排會議

會議參加資訊



你可以將這項資訊傳送給會議邀請對象。請務必儲存這項資訊，以便日後使用。

meet.google.com/org-ofny-ovk

會議撥入號碼：(US) +1 435-893-6054

PIN 碼：214 720 856#



每次預先建立會議都會產生不同的進入碼，請務必複製保存

預先建立會議（課程）

預先建立會議

發起即時會議

在 Google 日曆中安排會議

可新增自己的
google日曆行程

新增標題 儲存

2021年5月18日 上午11:30 到 下午12:30 2

全天 不重複

活動詳細資料 安排時間 邀請對象

使用 Google Meet 加入會議 📄 ⚙️ ▾ ✕

meet.google.com/mfu-sbsy-ezx ?

新增位置

通知 ▾ 10 分鐘 ▾ ✕

新增通知

中國醫藥大學李琳庭 ● ▾

忙碌 ▾ 預設顯示設定 ▾ ?

新增邀請對象

邀請對象權限

- 修改活動
- 邀請其他使用者
- 查看邀請對象名單

在此加入學生信箱，
將寄送會議連結

功能簡介


點選已建立的會議連結或直接開始會議。



功能簡介

有白板
與錄製功能

 白板
開啟 Jam

 錄製會議

 變更版面配置

 全螢幕


 變更背景

 字幕 關閉

 使用電話收發音訊

 回報問題

 檢舉違規情形

 疑難排解與說明

 設定

 舉手

 立即分享螢幕畫面



學生使用說明

學生使用說明

去哪裡線上上課？

收到老師的電子郵件或通訊軟體上課通知，

1.點選連結進入會議室

帳號密碼：學校信箱帳號密碼

不需要安裝軟體，直接用瀏覽器開啟連結。

學生使用說明

